2024/10/15

「ＴＯＨＡＮ　ＭＥＤＩＡ　Ｗｅｂ」システム

＜2024 年 10 月 15 日より新譜発注方法変更について＞

株式会社トーハン　複合商品部
株式会社トーハン・メディア・ウェイブ

平素は格別のお引き立てを賜り誠にありがとうございます
弊社物流委託先であります株式会社ハピネット・メディアマーケティング様のシステム変更に伴いまして、２０２４年１０月１５日より「TOHAN　MEDIA　web」システム内の新譜発注方法が一部変更となります。
以下、新譜発注時の変更点にご注意の程、お願い申し上げます。

＜従来＞	＜今後＞
新譜発注（新譜イニシャル発注） →新譜発注締切日までは、入力済みの発注数に対して変更（増減）入力が行えました	**新譜発注（新譜イニシャル発注）** →新譜イニシャル発注より送信済みの場合、締め切り日前であっても新譜イニシャル発注画面からの発注数の変更（増減共に）はできません。 万一、送信済みの発注数を変更した場合、変更簿の数量が、前回の数量に加算されてしまいます。 **必ず１回限りの入力として下さい。** **新譜発注締切前で送信済み商品の変更は、以下の対応となります。**（次ページ詳細）
商品検索・商品詳細画面からの発注入力 →新譜締切前商品の場合　新譜イニシャル発注分とは別に新譜追加分として発注数が加算されます 新譜締切済で余剰在庫が無い場合は新譜バックとして発注数が加算されます	**商品検索・商品詳細画面からの発注入力** **→従来通りです** **追加は、商品検索・商品詳細画面から発注ください。**

次ページに続く

★新譜発注送信済分の見分け方

新譜発注（新譜イニシャル発注）画面に以下の様に表示されているのが
新譜イニシャル発注送信済分になります

新譜イニシャル発注

本日締切分	状況
ハピネット　１０月号（８） (HNP[20241007])	未処理
ブロードウェイ　１１月号 (BRW[20241100])	未処理
ダイキサウンド　１１月号（２） (DIK[20241101])	未処理
ラッツパックレコード　１１月号（４） (RAT[20241103])	未処理
星光堂（ＩＮＤ）　１１月号（１０） (SKDI[20241109])	未処理
星光堂（ＶＣ）　１１月号（１２） (SKDV[20241111])	未処理
［臨］エイベックス　（ＹＵＴＡ　アルバム） (AV[20241130])	9月13日 送信済
[illegible] (SME[20241135])	未処理
［臨］ソニーミュージック　（エド・シーラン　アルバム） (SME[20241136])	未処理

新譜締切スケジュール	状況
9月13日　HNP[20241007] ハピネット　１０月号（８）	未処理
9月13日　BRW[20241100] ブロードウェイ　１１月号	未処理
9月13日　DIK[20241101] ダイキサウンド　１１月号（２）	未処理
9月13日　RAT[20241103] ラッツパックレコード　１１月号（４）	未処理
9月13日　SKDI[20241109] 星光堂（ＩＮＤ）　１１月号（１０）	未処理
9月13日　SKDV[20241111] 星光堂（ＶＣ）　１１月号（１２）	未処理
9月13日　AV[20241130] ［臨］エイベックス　（ＹＵＴＡ　アルバム）	9月13日 送信済
9月13日　SME[20241135] ［臨］ソニーミュージック　（天月-あまつき-　アルバム）	未処理
9月13日　SME[20241136] ［臨］ソニーミュージック　（エド・シーラン　アルバム）	未処理

★新譜イニシャル発注済分の表示について

→　以下「追加」の部分に発注数が加算されます。　「初回」には加算されなくなります

初　回	追　加	新譜パック	新譜計	新譜受注残	旧譜注文	旧譜出荷	旧譜残	予　約	-
0	0	0	0	0	0	0	0	0	予約＋　予約－　予約票

★新譜イニシャル発注済分を追加・修正するには？

→　**発注数追加を行いたい場合**

商品検索・商品詳細画面から追加したい数量を入力して下さい

→　**発注数を減数またはキャンセルしたい場合**

新譜締切日までであれば、にトーハン複合商品部　営業担当者までご連絡ください。
新譜締切後は、従来通り減数、キャンセルはできません。

以上、変更点にご注意の程、お願い申し上げます。

TOHAN MEDIA web

（インターネットによる店舗支援サービス）

ご利用案内

株式会社トーハン　複合商品部

2024 年 10 月

目　次

当システムについて 3
インターネット・オプション　設定変更 4
ログイン（立ち上げ画面） 5
メインメニュー（TOP 画面） 7
発売日別商品一覧 8
発注入力 9
新譜発注 12
HITCHART 16
発注残・出荷照会 19
新譜発注一覧 21
商品検索 22
商品詳細情報 23

TOHAN MEDIA web をご利用いただき、ありがとうございます。

当システムについて

当システム「 TOHAN-MEDIA web 」は店舗の皆様に店頭での問い合わせ応対や注文に関わる業務を円滑に行っていただく事で、来店されるお客様の利便性を向上し、お客様から店舗様への更なる信頼を得る事を目的としております。是非店頭売上増のためご活用下さい。

利用時間

7:00 ～ 26:00(AM2:00)迄
※上記時間帯以外はメンテナンス時間となりログイン出来ません
※上記時間帯以外でも、メンテナンス作業のため利用できなくなる場合がございます。

動作環境

以下の機器とインターネット接続環境をご用意下さい。

機器

パソコン本体（OS）
Microsoft社 OS Windows10、Windows11 の動作するPC端末
※ アップル社Macintosh 、ios（iphone ipad） 、Android 携帯・タブレットでの利用は出来ません。

プリンタ
A4もしくはB5 サイズ用紙の出力できるもの （web画面を印刷する場合に必要になります。）

ブラウザ

Microsoft EDGE （IE モード）

※以下2つの設定変更が必須となります。
→ 「Microsoft EDGE IE モード対応」についてログインページに記載の資料をご参照の上設定下さい。
→ 当マニュアル 4 頁の「インターネット・オプション設定変更」をご参照の上設定下さい。
※ Google CHROME、FireFox、safari 等 上記以外のインターネット・ブラウザでの利用は出来ません。

インターネット接続環境

光ファイバー、ADSL、ケーブル等によるインターネット常時接続
※ サーバーから随時さまざまな情報を検索する事になりますので、費用対効果を考えて常時接続をお奨めいたします。

インターネット・オプション　設定変更

この設定変更をしないと動作しません。必ず行って下さい！！

「コントロールパネル」から「インターネット・オプション」を開きます
※コントロールパネルの表示方法が「カテゴリ」になっている場合「ネットワークとインターネット」の中に
「インターネット・オプション」があります

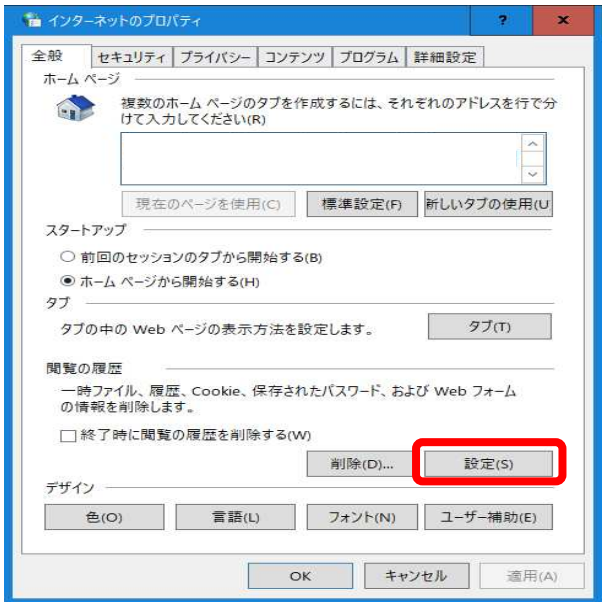

「インターネットのプロパティ」ウィンドウ
「全般」タブの「閲覧の履歴」の中の 設定 ボタンを押します。

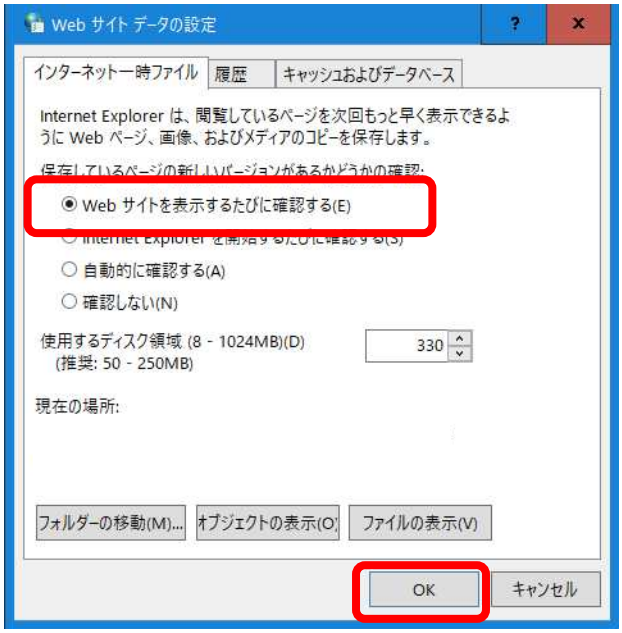

「ｗｅｂサイトデータの設定」ウィンドウ
「インターネット一時ファイル」タブの中の
「webサイトを表示するたびに確認する」を選択して OK を押します。
「インターネットのプロパティ」ウィンドウに戻ったら OK を押します。
「コントロールパネル」のウィンドウを閉じます。

※上記手順は Windows10 での設定画面です

ログイン （立ち上げ画面）

Microsoft EDGE を立ち上げます。
以下のURLアドレスを入力します。

https://www.tohan-mm.jp/shop/

ユーザーIDとパスワードを入力して 実 行 ボタンを押します。

※別途お申し込み書をいただきまして、ユーザーIDと初期パスワードを発行いたします。
　初期パスワードはユーザーID と同じです　大文字・小文字の区別有りますのでご注意下さい

最初のログイン時には以下のような画面が表示されます

古いパスワードに初期パスワードを入力
新しいパスワードと新しいパスワードの確認入力には変更したい任意のパスワードを入力して
確定ボタンを押して下さい

TOP ボタンを押していただくと TOP のメインメニュー画面に遷移いたします

※ログイン時には3ケ月毎にこちらのパスワード変更画面が自動表示されパスワードの変更を促されます。変更したパスワードを忘れてしまわないようご注意下さい

※変更したパスワードについて忘れてしまった場合にパスワードをお教えする事は出来ませんパスワードを忘れてしまった場合にはパスワード初期化を実行しますので営業担当までお申し付け下さい。

初期化した場合パスワードは初期パスワード（ID と同じ）に戻ります

メインメニュー（TOP画面）

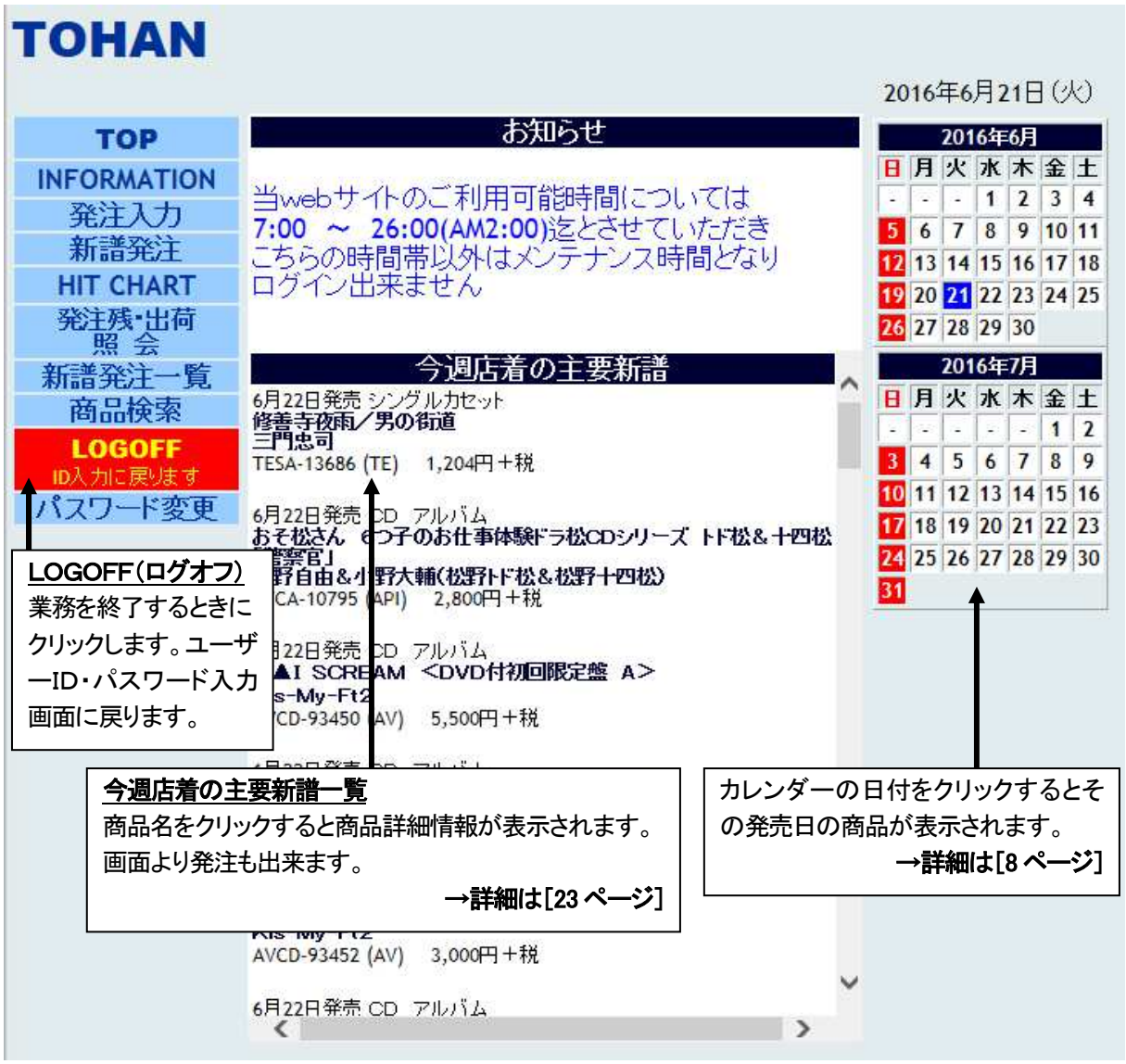

※このメインメニュー（TOP画面）をお気に入りに登録しておくと便利です。

各メニューの詳細は以下のページをご覧下さい。

① 発注入力 [9 ページ]

② 新譜発注 [12 ページ]

③ HIT CHART [16 ページ]

④ 発注残・出荷照会 [19 ページ]

⑤ 新譜発注一覧 [21 ページ]

⑥ 商品検索 [22 ページ]

発売日別商品一覧

メインメニュー（TOP画面）のカレンダーの日付をクリックするとこのような画面に変わります。
メディア・ジャンル・アーティスト順に並んでいます。

発売日別商品一覧

2008年01月30日発売

メディア	発売日	商品名	定価／商品コード	-
CD	2008/01/30	SEVEN COLORS SAUCE WITH YOU ala J-ロック	1500円 (1429) RZCF-77004 (AV)	詳細
CD	2008/01/30	new buildings accidents in too large field J-ロック	1680円 (1600) FICL-1019 (3DS)	詳細
CD	2008/01/30	white album UP AND COMING J-ポップス	1890円 (1800) DDCT-3022 (3DS)	詳細

詳細をクリックすると商品詳細情報が表示されます。
画面より発注も出来ます。
→詳細は[23 ページ]

商品の内容により以下のような表示になります。

① 主要新譜
背景がピンク色にかわります。

CD マキシシングル	2008/01/30	★diverge ＜DVD付初回限定盤＞ mihimaruGT J-ポップス	1500円 (1429) UPCH-9413 (AVC2)	詳細

② 発売延期／延期未定・発売中止

例） 2008 年 1 月 23 日から 2008 年1月 30 日に延期

CD アルバム	2008/01/23 発売延期 2008/01/30	★POSITIVE SPIRAL ＜DVD付初回限定盤＞ 大黒摩季 J-ロック	3800円 (3619) TOCT-26520 (TO)	詳細

例 2008 年 1 月 30 日から延期未定・発売中止

CD アルバム	2008/01/30 延期未定	発売中止I ラヴ 恋空 from 魔法のらんど オムニバス（JPOP） J-ポップス	2300円 (2190) AVCD-23434 (AV)	詳細

発注入力

← 発注入力 をクリックします。

新譜発注(締切前)は
新譜発注 をクリックします。
→詳細は[12 ページ]

商品検索から発注する場合は
商品検索 をクリックします。
→詳細は[22 ページ]

商品コードを入力します。→キーボード中央の改行キー ENTER を押します。

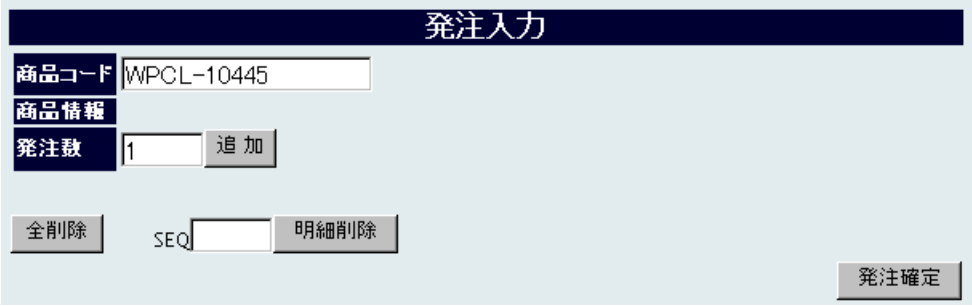

商品情報が表示されます。商品状況、在庫状況、発注状況を確認できます。
商品に間違いがなければ、発注数を入力します。→ 追　加 を押します。

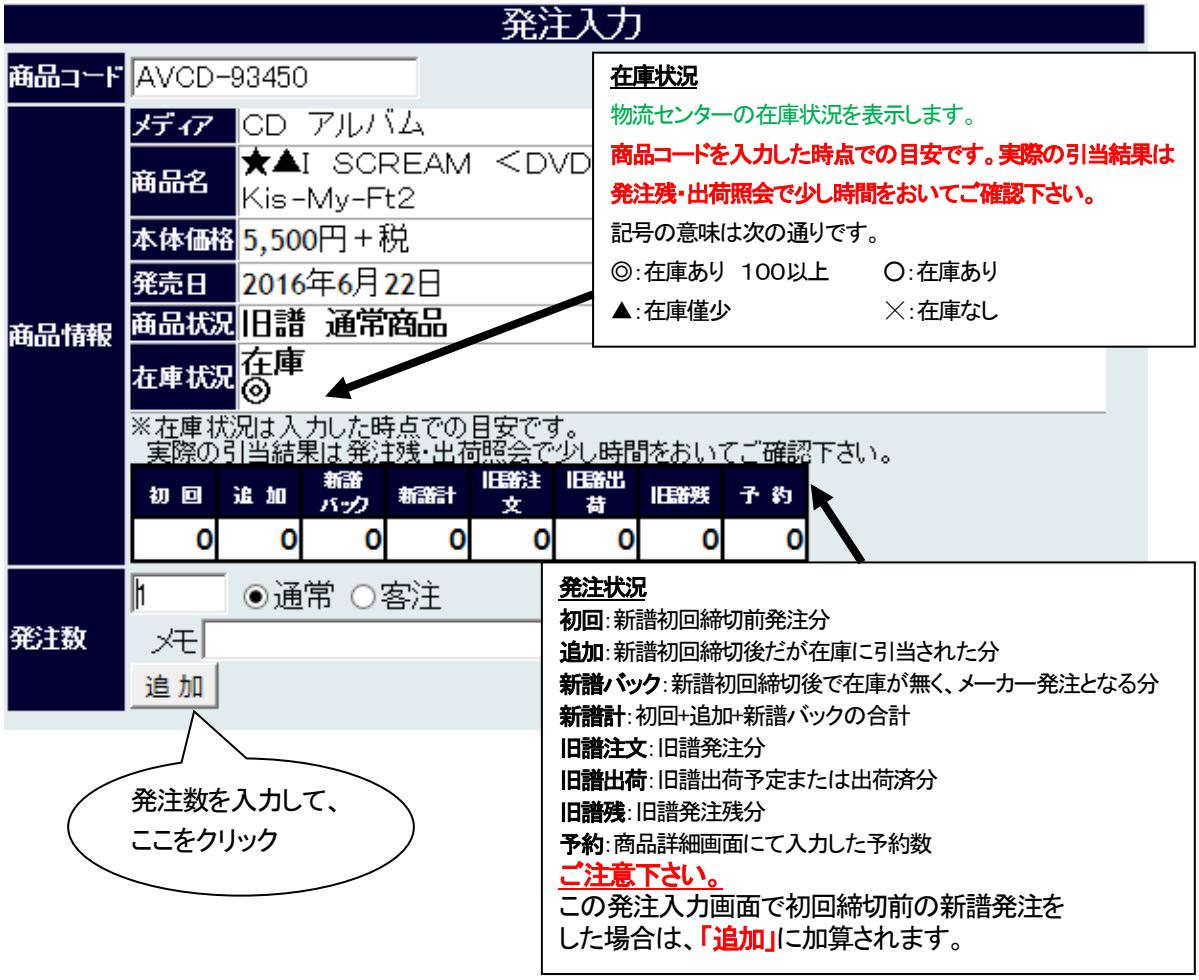

画面下の明細に商品が追加されます。
続けて入力する場合は、商品コード入力→ 追 加 を繰り返します。
全て入力し終わったら、 発注確定 を押します。

発注を確定します。 OK を押します。やめるには キャンセル を押します。

発注データが送信されると、画面下の明細がなくなります。
引当結果は発注残・出荷照会で少し時間をおいてご確認下さい。
※お使いのインターネット回線環境によっては、引当結果がわかるまで、多少時間がかかります。
その際、再度発注を実施し、結果重複発注となった場合、弊社ではそれに関わる返品は一切お受けできません。くれぐれもご注意下さい。

※廃盤、発売中止、受注準備中などの商品は発注できません。

発注明細の取り消し（確定前）

発注確定前までは明細を取り消すことができます。
1行ずつ削除する方法と、明細全てを削除する方法があります。

1行ずつ削除する場合、SEQ [　　] に削除したいSEQ（行番号）を入力します。→ [明細削除] を押します。

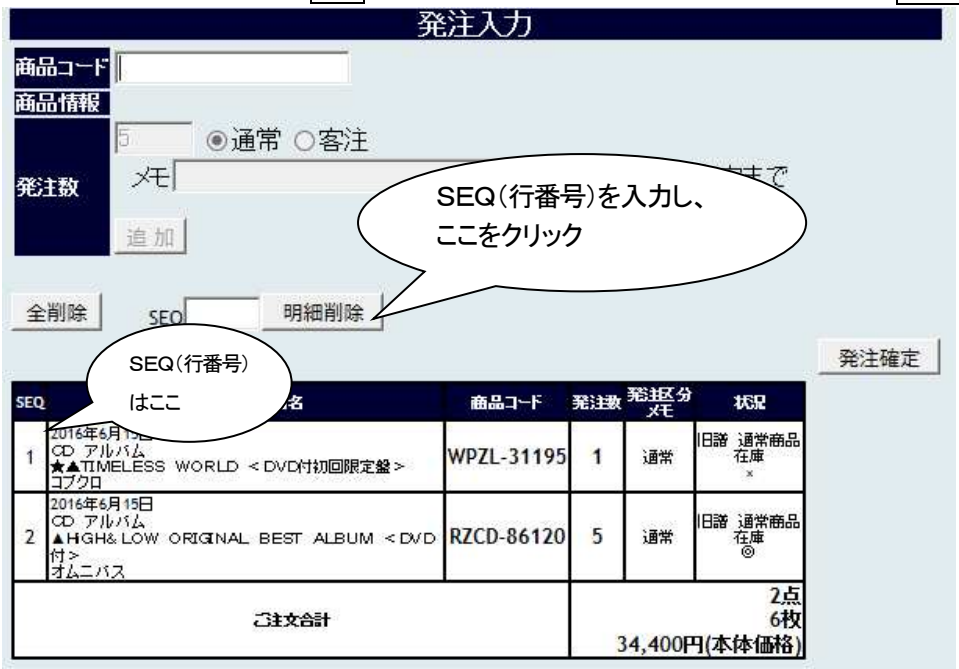

全て削除する場合、 [全削除] を押します。

入力済明細を削除します。 [OK] を押します。やめるには [キャンセル] を押します。

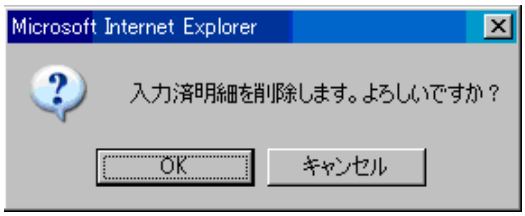

新譜発注

締切前の新譜初回発注ができます。

新譜発注 をクリックします。

新譜追加(締切後)、旧譜発注は
発注入力 をクリックします。
→詳細は[9 ページ]

商品検索から発注する場合は
商品検索 をクリックします。
→詳細は[22・23 ページ]

発注状況を確認します。

未処理:発注送信していません。

○月○日送信済:発注送信した日付が表示されます。

送信済の場合発注数の修正を行わないで下さい。

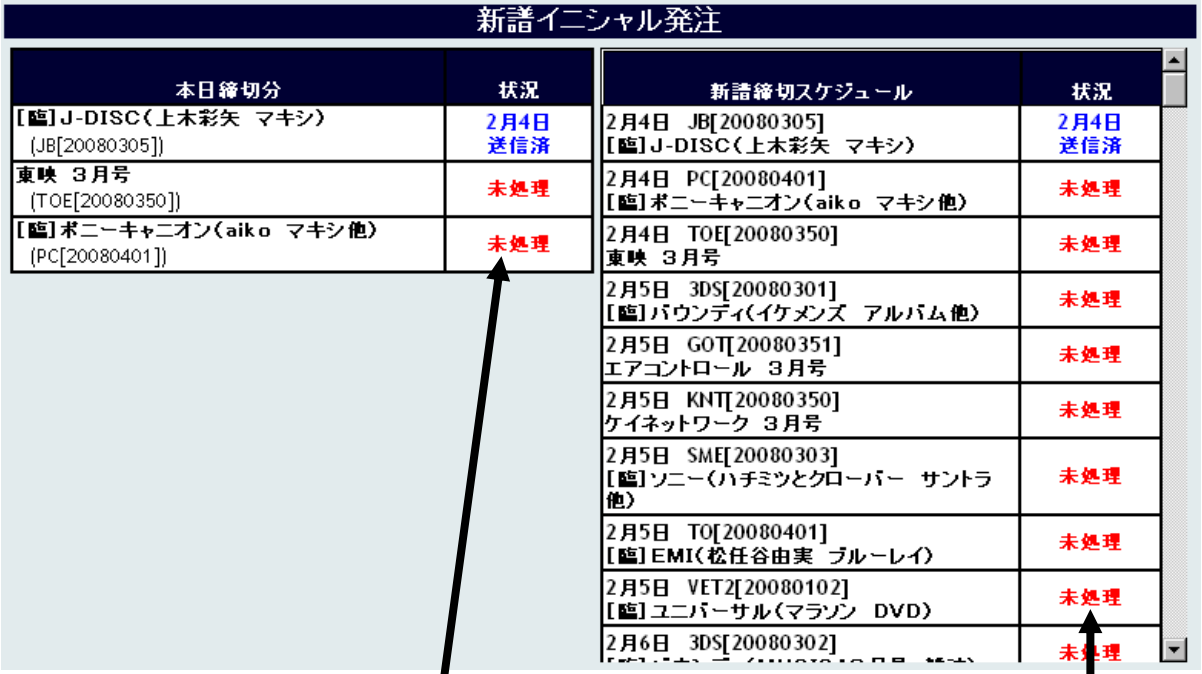

新譜イニシャル発注

本日締切分	状況
[臨]J-DISC(上木彩矢　マキシ) (JB[20080305])	2月4日 送信済
東映　3月号 (TOE[20080350])	未処理
[臨]ボニーキャニオン(aiko　マキシ他) (PC[20080401])	未処理

新譜締切スケジュール	状況
2月4日　JB[20080305] [臨]J-DISC(上木彩矢　マキシ)	2月4日 送信済
2月4日　PC[20080401] [臨]ボニーキャニオン(aiko　マキシ他)	未処理
2月4日　TOE[20080350] 東映　3月号	未処理
2月5日　3DS[20080301] [臨]バウンディ(イケメンズ　アルバム他)	未処理
2月5日　GOT[20080351] エアコントロール　3月号	未処理
2月5日　KNT[20080350] ケイネットワーク　3月号	未処理
2月5日　SME[20080303] [臨]ソニー(ハチミツとクローバー　サントラ他)	未処理
2月5日　TO[20080401] [臨]EMI(松任谷由実　ブルーレイ)	未処理
2月5日　VET2[20080102] [臨]ユニバーサル(マラソン　DVD)	未処理
2月6日　3DS[20080302]	未処理

本日締切のメーカー一覧

状況をクリックすると発注画面になります。

→詳細は[13 ページ]

新譜締切スケジュール

締切日の近い順に表示されます。状況をクリックすると発注画面になります。

→詳細は[13 ページ]

また、右横のスクロールバーを下に移動すると、直近一週間の締切済メーカーの発注状況を確認できます。

→詳細は[15 ページ]

新譜発注入力

発注数を入力します。

主要タイトルは背景がピンク色になります。発注漏れのないようにご注意下さい。

※準新譜・再受注商品には、前回の初回発注でいただいた数量が入っています。

必ず数量をご確認の上、ご発注下さい。

発注数を入力し終わったら、画面左下の 発 注 を押します。

戻 る を押すと、締切スケジュール画面に戻ります。入力した数量はキャンセルされます。

便利な使い方

該当メーカーの発注が1件もない場合でも、発注送信をして下さい。締切スケジュール画面で**送信済**と表示されます。**未処理**メーカーと区別することができます。**送信済の場合修正発注を行わないで下さい**

発注合計数が表示されます。

画面左下の 確 定 を押します。やめるには 戻 る を押します。

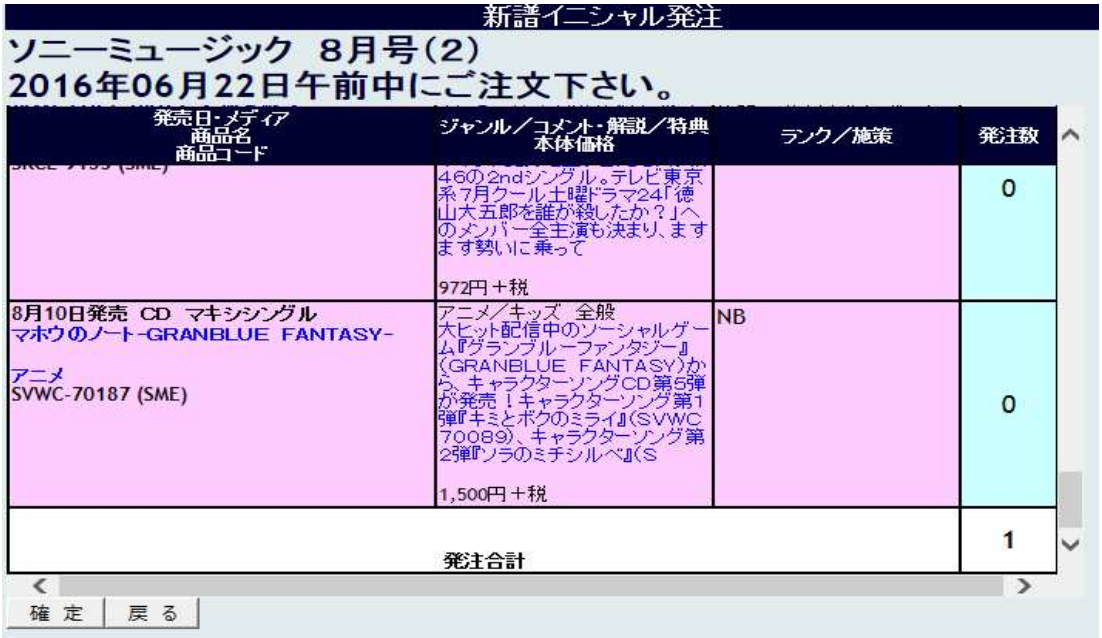

発注を確定します。 OK を押します。やめるには キャンセル を押します。

発注データが送信されると、下記のメッセージが表示されます。
戻る を押すと、締切スケジュール画面に戻ります。（締切スケジュール画面で**送信済**と表示されます）

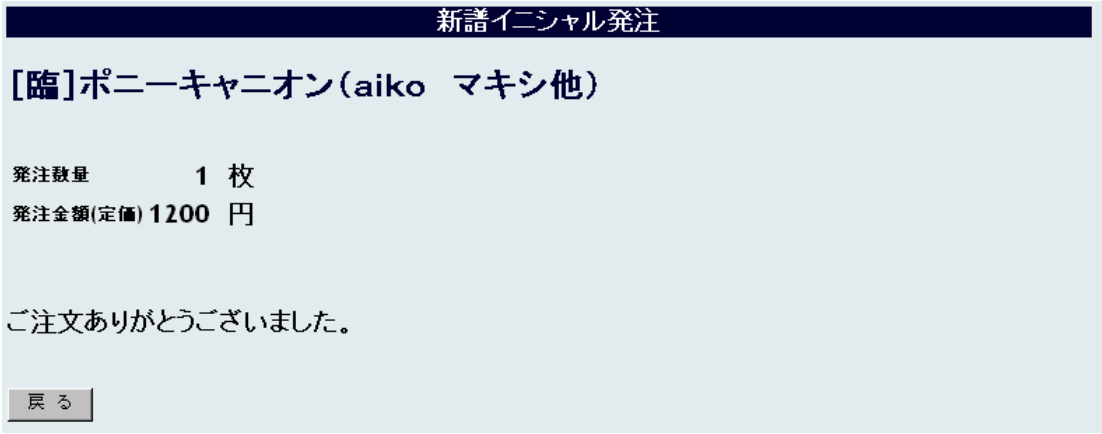

【補足】2024 年 10 月 15 日　新譜発注方法変更について

別紙ご案内の通り、弊社物流委託先のシステム変更に伴いまして 2024 年 10 月 15 日より、送信済みの新譜発注の発注数修正～送信を行った場合 **発注数が加算となります。**

新譜発注締切日前の追加は、新譜発注画面ではなく、商品検索や発売日別商品一覧から商品詳細を開いて**（追加発注分）**としてご発注下さい

送信済で新譜発注締切日前の初回発注数を減数された場合は新譜締切日前までに営業担当者へご連絡下さい。

直近 1 週間締切分

新譜締切スケジュールの右横のスクロールバーを下に移動すると、
直近一週間の締切済メーカーの発注状況を確認できます。（背景が灰色になります）

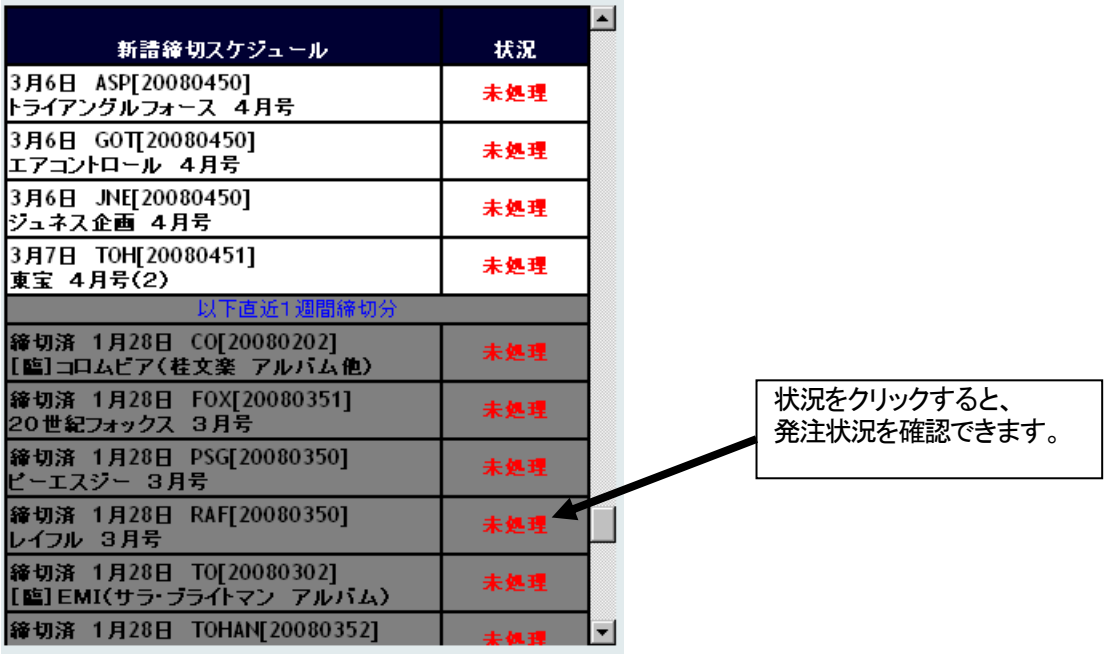

発注数を表示します。
発注数のところに、マウスの矢印を近づけると、発注状況が表示されます。
この画面では発注できません。追加発注する場合には、「発注入力」メニューを使用して下さい。

発注状況

初回:新譜初回締切前発注分

追加:新譜初回締切後だが在庫に引当された分

新譜バック:新譜初回締切後で在庫が無く、メーカー発注となる分

発注計:初回+追加+新譜バックの合計

予約数:商品詳細画面にて入力した予約数

HIT　CHART

毎週更新されるトーハン全国ヒットチャート（BEST50　CDアルバム・シングル・DVD＆ブルーレイ）が表示されます。
画面から発注することができます。

HIT　CHART　をクリックします。

表示したいメディアをクリックします。

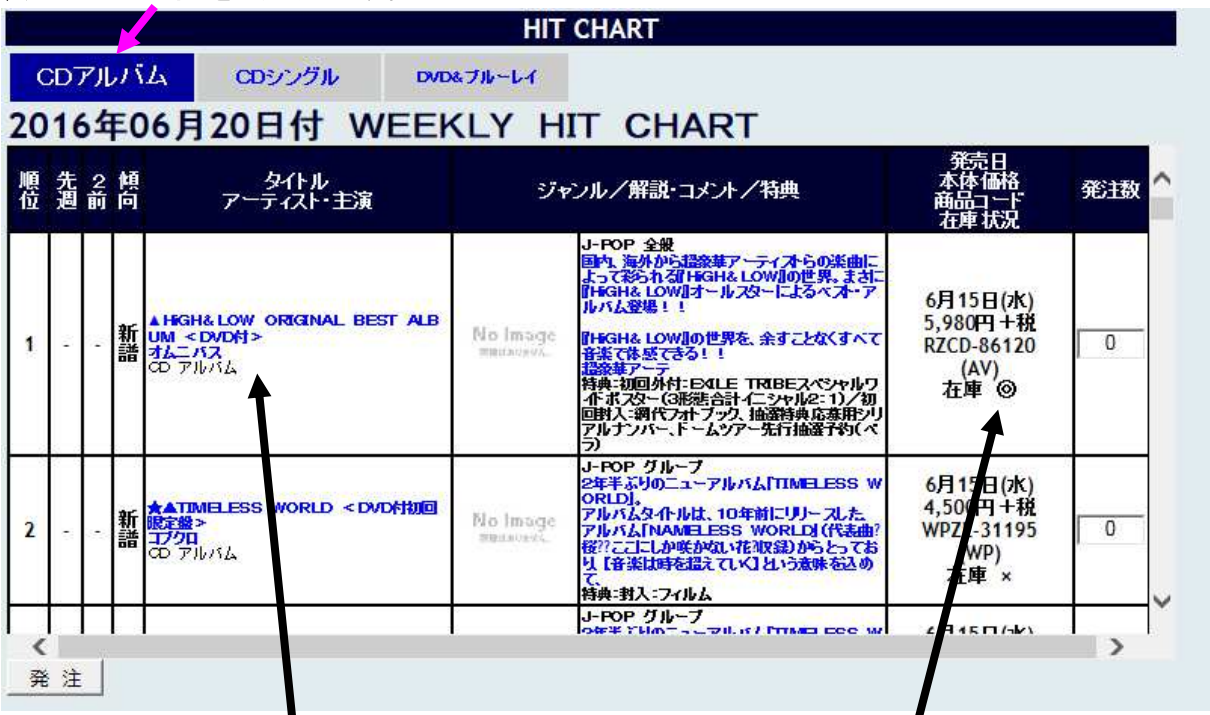

商品名をクリックすると商品詳細情報が表示されます。
画面より発注も出来ます。

→詳細は[23 ページ]

在庫状況

物流センターの在庫状況を表示します。

ヒットチャートを表示した時点での目安です。

記号の意味は次の通りです。

◎:在庫あり　100以上　　○:在庫あり

▲:在庫僅少　　×:在庫なし

チャート画面からの発注

発注数のところに、マウスの矢印を近づけると、発注状況が表示されます。

発注状況

新譜計:新譜初回+新譜追加+新譜バックの合計

旧譜注文:旧譜発注分

旧譜出荷:旧譜出荷予定または出荷済分

旧譜残:旧譜発注残分

発注数に数量を入力して 発 注 を押して下さい。

メディア毎に、発注して下さい。

発注内容の確認をします。OKなら 確 定 を押します。やめるには 戻 る を押します。
戻 る を押すと、HIT CHARTに戻ります。

HIT CHART分発注確認

順位	タイトル アーティスト・主演	発売日 定価 商品コード	発注数
1	5296 ＜通常盤＞ コブクロ	12月19日(水) 3,150円 (3,000) WPCL-10445 (WP)	10
2	Kingdom ＜CDのみ＞ 倖田來未	1月30日(水) 3,059円 (2,913) RZCD-45831 (AV)	10
3	★Kingdom ＜DVD付初回限定盤＞ 倖田來未	1月30日(水) 5,500円 (5,238) RZCD-45829 (AV)	10
発注合計			30

確 定　戻 る

発注を確定します。 OK を押します。やめるには キャンセル を押します。

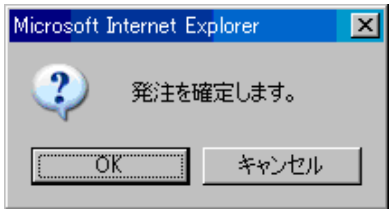

発注データが送信されると、HIT CHART画面に戻ります。
引当結果は発注残・出荷照会で少し時間をおいてご確認下さい。

発注残・出荷照会

← 発注残・出荷照会 をクリックします。

条件を入力します。→ 表 示 を押します。

発注日付：発注日の範囲を指定します。（西暦8桁で入力して下さい）

発売日：発売日の範囲を指定します。（西暦8桁で入力して下さい）（省略できます）

条件１：新譜か旧譜を選択します。

商品コード：商品コードを入力します。（省略できます）

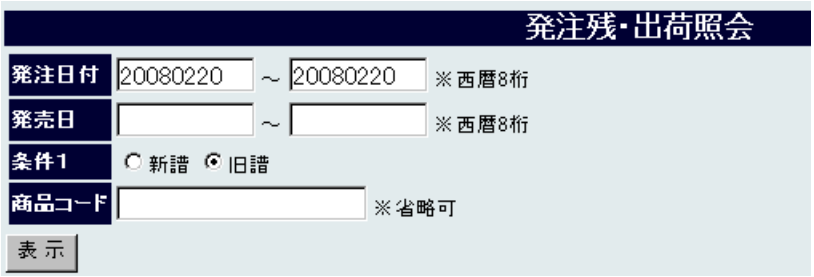

結果を表示します。web発注、電話・FAX注文（物流センター・営業担当にて手入力）・POS発注等、全ての発注残・出荷状況が確認できます。

発注日時の新しい順に表示します。

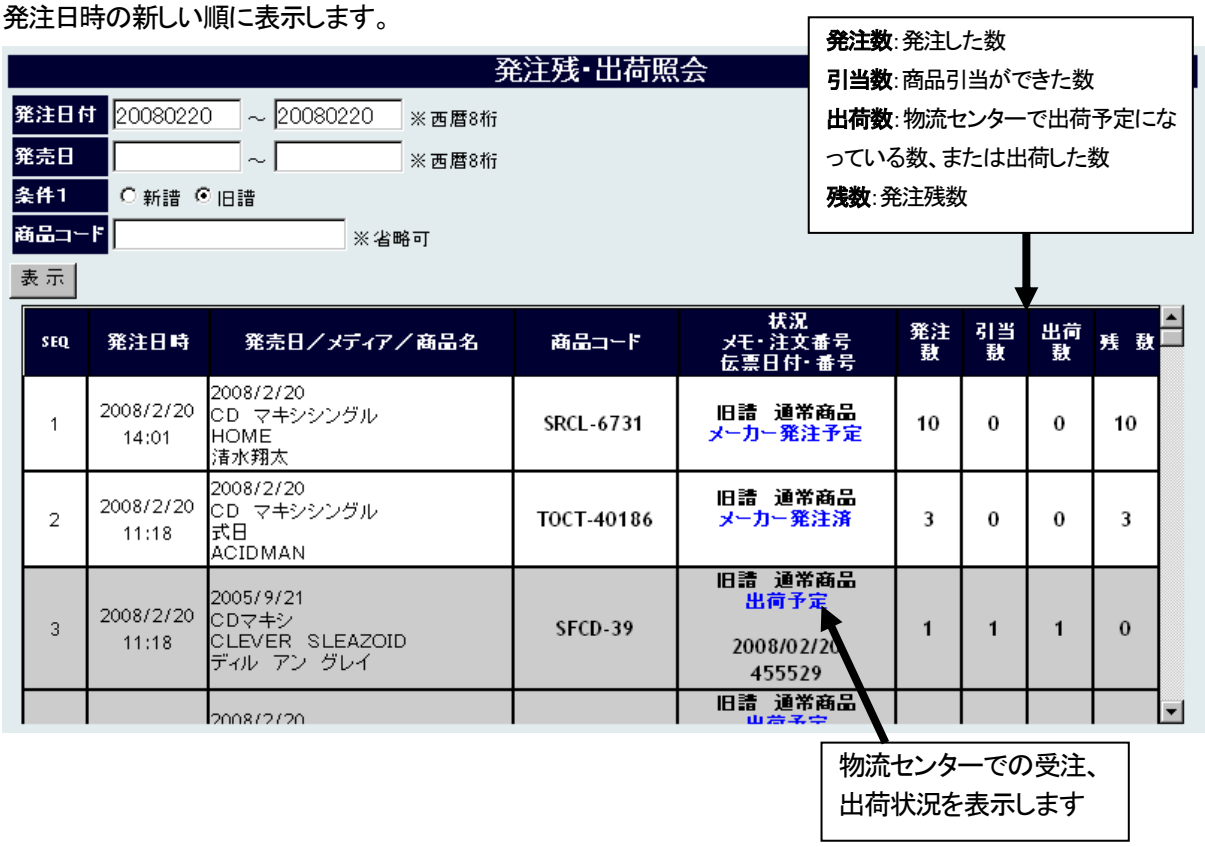

物流センターでの受注・出荷状況により以下のような表示になります。

引当済　商品の引当てが出来た状態。（背景が水色になります）

発注日時	発売日／メディア／商品名	商品コード	状況 メモ・注文番号 伝票日付・番号	発注数	引当数	出荷数	残　数
2008/1/16 16:52	2007/12/21 DVD 劇場版ポケットモンスター　ダイヤモンド・パール「ディアルガVSパルキアVSダークライ」 アニメ	ZMBS-974	旧譜　通常商品 引当済	3	3	0	3

出荷予定　物流センターで出荷作業終了した状態。当日中に出荷になります。（背景が灰色になります）

2008/1/11 11:03	2007/12/19 CD 5296　＜通常盤＞ コブクロ	WPCL-10445	旧譜　通常商品 出荷予定 2008/01/11 378950	5	5	5	0

伝票日付をご確認下さい

出荷済　物流センターから出荷済の状態。（背景が灰色になります）

2008/1/11 15:45	2008/1/9 CD　マキシシングル ピカ☆ンチ　＜通常盤＞ 嵐	JACA-5081	旧譜　通常商品 出荷済 2008/01/12 380964	1	1	1	0

＜新譜の表示＞

新譜初回分・新譜追加　引当済　新譜初回発注分と初回締切後だが在庫に引当された分

2008/2/4 15:02	2008/3/12 CD　マキシシングル ずっと一緒さ 山下達郎	WPCL-10463	新譜　締切済 新譜追加　引当済	10	0	0	10

新譜バック発売日以降　初回締切後で在庫が無く、メーカー発注となる分

2008/2/4 15:05	2008/2/20 CD　マキシシングル 海雪 ジェロ	VICL-36394	新譜　締切済 新譜バック発売日以降	5	0	0	5

新譜発注一覧

発売日を指定して、新譜の初回発注数を確認できます。

新譜発注一覧 をクリックします。

条件を入力します。→ 表 示 を押します。

発売日：発売日の範囲を指定します。（西暦8桁で入力して下さい）

商品コード：商品コードを入力します。（省略できます）

結果を表示します。詳細のところに、マウスの矢印を近づけると、発注状況が表示されます。

データをCSV形式でダウンロードできます。

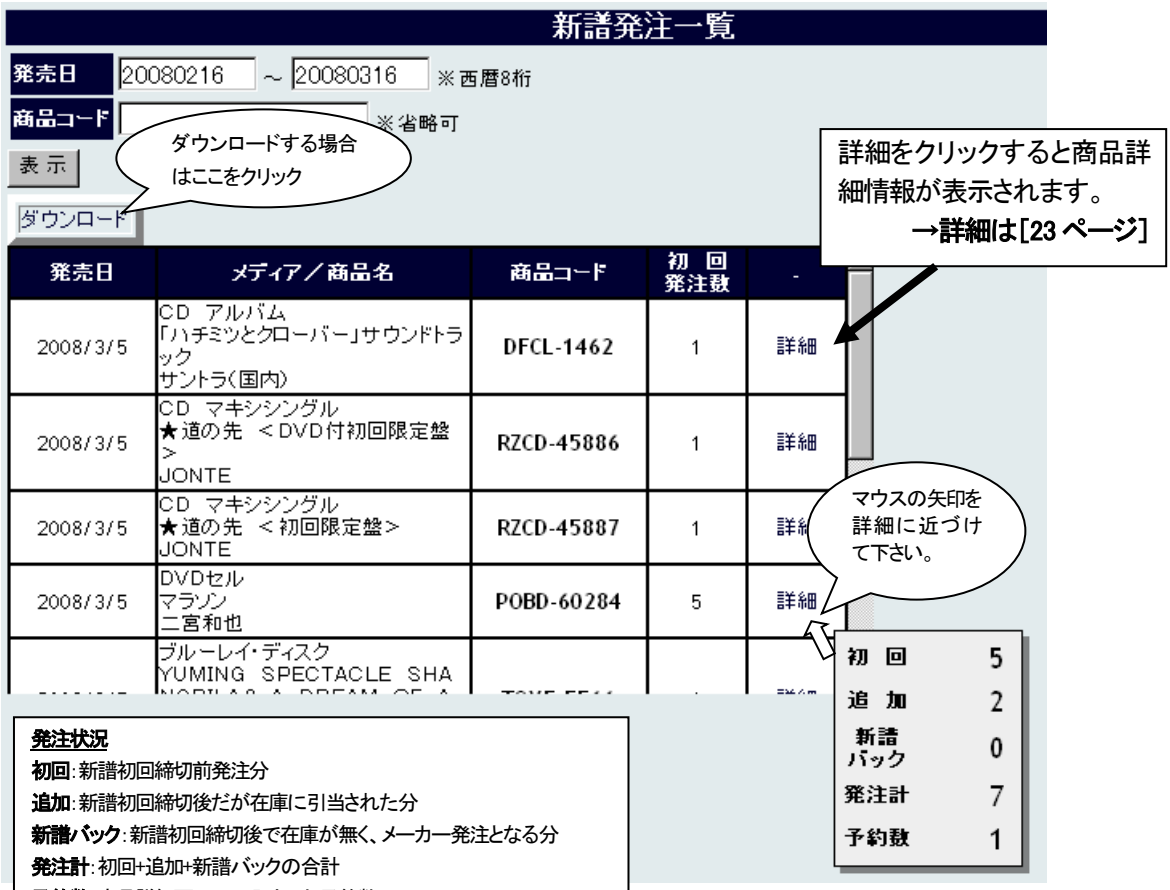

発注状況

初回：新譜初回締切前発注分

追加：新譜初回締切後だが在庫に引当された分

新譜バック：新譜初回締切後で在庫が無く、メーカー発注となる分

発注計：初回+追加+新譜バックの合計

予約数：商品詳細画面にて入力した予約数

新譜初回分・新譜追加分とも「追加」に加算されて表示されます

商品検索

商品検索 をクリックします。

検索条件を入力します。 → 表 示 を押します。

検索内容「ミヒマル」と入力した場合
前方一致　「ミヒマル」で始まるもの
完全一致　「ミヒマル」というもの
部分一致　「ミヒマル」という文字が含まれるものが表示されます。

カナは全角で入力して下さい。 ヴァ、ヴィ、ヴ、ヴェ、ヴォ、ヲはバ、ビ、ブ、ベ、ボ、オで入力して下さい。
コメント・説明はそのまま漢字等で入力して下さい。商品コードは英数半角大文字で入力して下さい。
※最大 500 件までしか検索出来ませんので、なるべくメディア等の条件を指定して絞り込んで下さい。

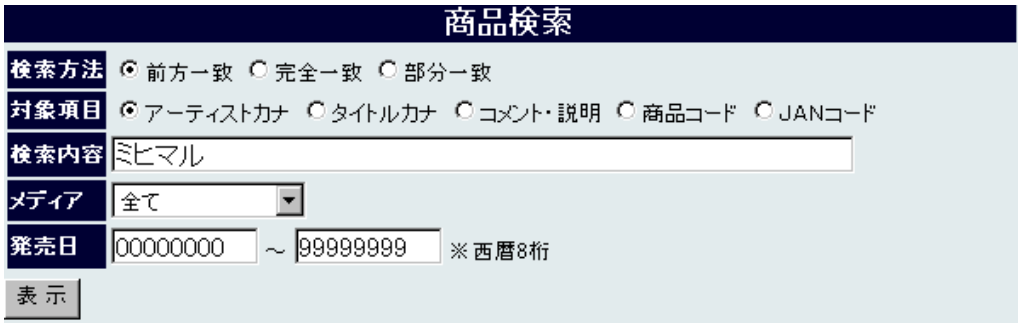

検索結果は以下の通りに表示されます。
アーティストカナで検索した場合:①アーティストカナ　②メディア　③発売日の新しい順
タイトルカナで検索した場合:①タイトルカナ　②メディア　③発売日の新しい順

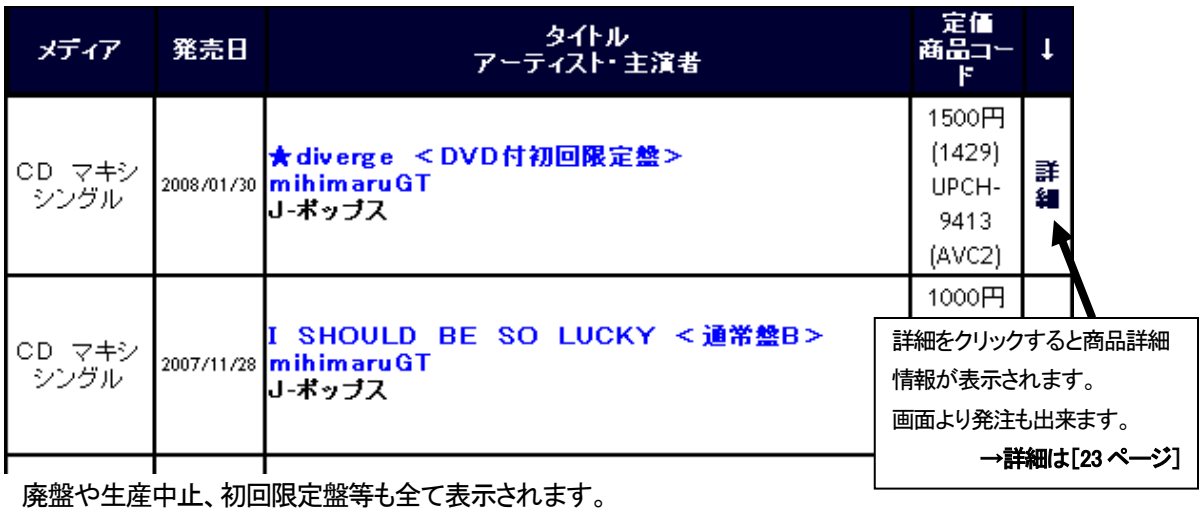

廃盤や生産中止、初回限定盤等も全て表示されます。

商品詳細情報

商品内容と共に、物流センターの在庫状況、発注状況を参照できます。
画面より発注がすることができます。

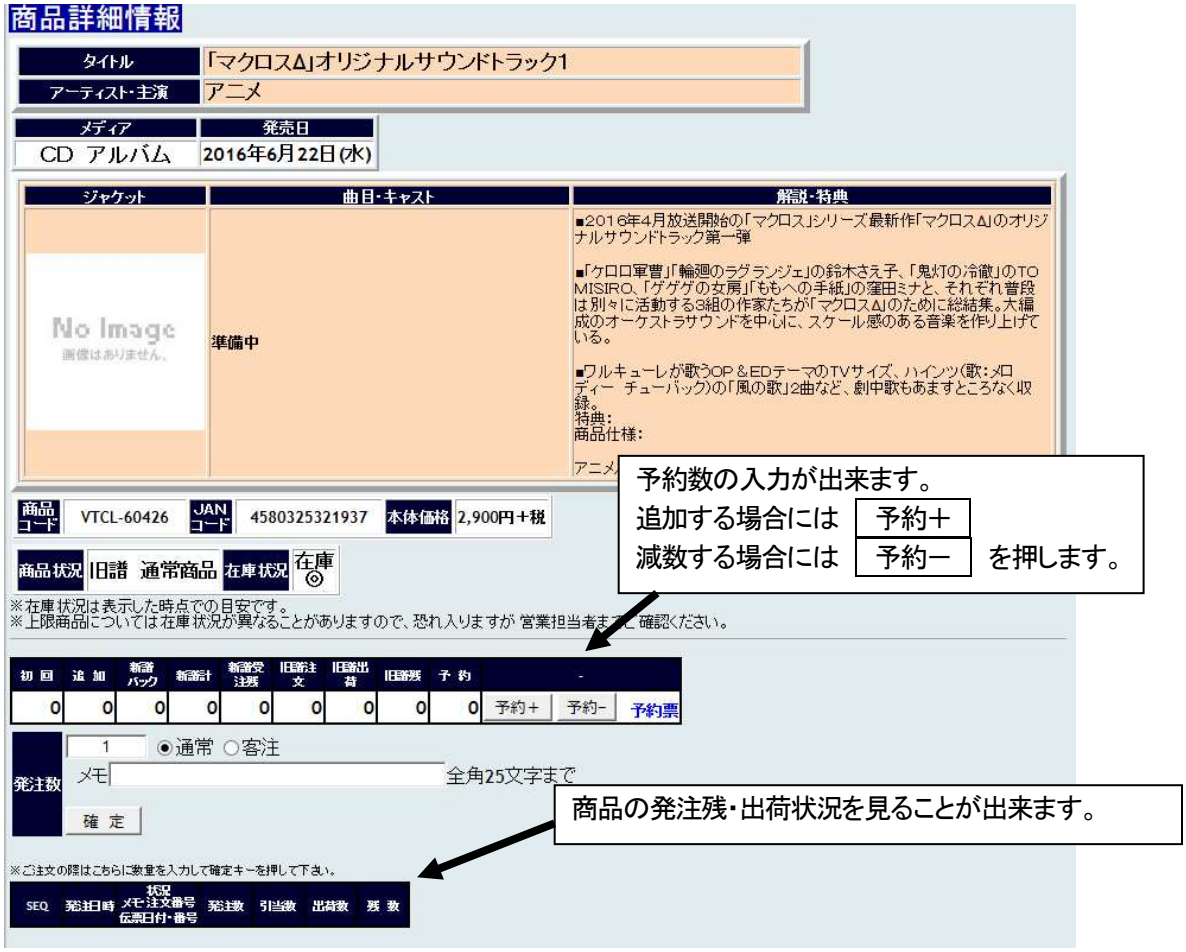

予約数の入力が出来ます。
追加する場合には 予約＋
減数する場合には 予約－ を押します。

商品の発注残・出荷状況を見ることが出来ます。

在庫状況

該当の物流センターの在庫状況を表示します。

商品詳細情報を表示した時点での目安です。

記号の意味は次の通りです。

◎:在庫あり　100以上　　○:在庫あり

▲:在庫僅少　　×:在庫なし

発注状況

初回:新譜初回締切前発注分

追加:新譜初回締切後だが在庫に引当された分

新譜バック:新譜初回締切後で在庫が無く、メーカー発注となる分

新譜計:初回+追加+新譜バックの合計

旧譜注文:旧譜発注分

旧譜出荷:旧譜出荷予定または出荷済分

旧譜残:旧譜発注残分

予約:商品詳細画面にて入力した予約数

ご注意下さい。

新譜初回、新譜追加分とも**「追加」**に加算されて表示されます。

発注数を入力します。→ 確　定 を押します。

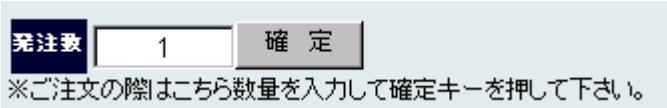

発注確定します。 OK を押します。やめるには キャンセル を押します。

発注データが送信されると、発注状況に追加されます。
引当結果は発注残・出荷照会で少し時間をおいてご確認下さい。

※廃盤、発売中止、受注準備中などの商品は発注できません。